

Инструкция для регистрации в АИС девятиклассников

1) Заходим в АИС Трудовые ресурсы по ссылке: <https://manpower.samregion.ru/school/login>

Выбранная роль: **Школьник**

Вход [Регистрация](#) [Памятка для школьника](#)

Данные школьника	Данные родителя
<input type="text" value="Фамилия"/>	<input type="text" value="Фамилия"/>
<input type="text" value="Имя"/>	<input type="text" value="Имя и Отчество"/>
<input type="text" value="Отчество"/>	<input type="text" value="СНИЛС"/>
<input type="text" value="СНИЛС"/>	<input type="text" value="Телефон"/>
<input type="text" value="Телефон"/>	<input type="text" value="Почта"/>
<input type="text" value="Почта, для подтверждения аккаунта"/>	

Некорректный email

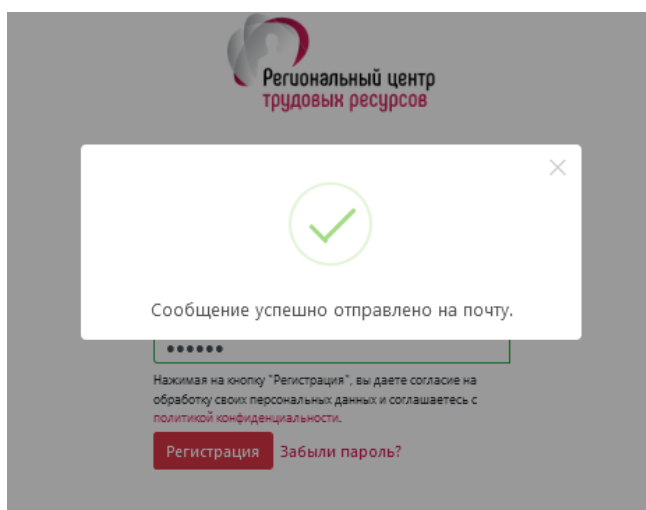
Слишком короткий пароль

Нажимая на кнопку "Регистрация", вы даете согласие на обработку своих персональных данных и соглашаетесь с политикой конфиденциальности.

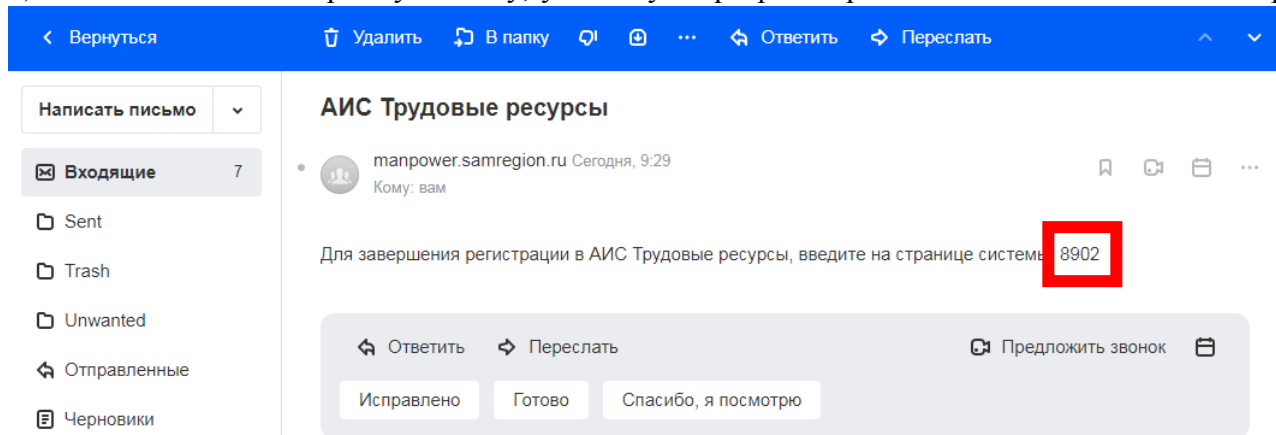
[Регистрация школьника](#) [Забыли пароль?](#)

2) Вводим необходимые данные школьника и родителя (СНИЛС ребенка и родителя нужен для идентификации в системе и обеспечения безопасности аккаунта, эл. почта ребенка нужна для подтверждения аккаунта и информирования о мероприятиях системы, пароль (всего 6 знаков, его нужно запомнить, а лучше записать, чтобы в дальнейшем заходить в систему). Дополнительно размещена **Памятка для школьника** по работе в АИС.

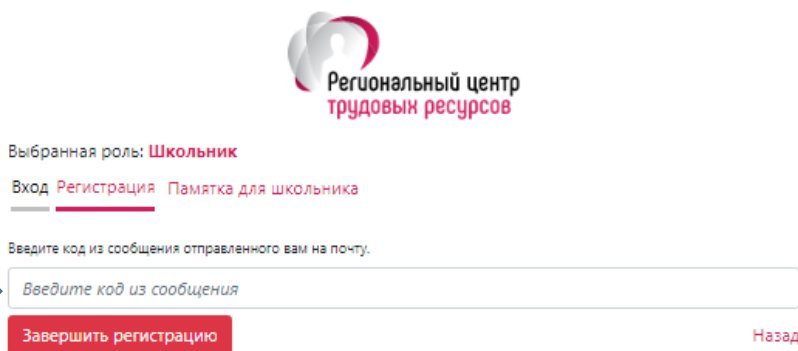
3) Нажимаем кнопку **Регистрация**, видим сообщение:



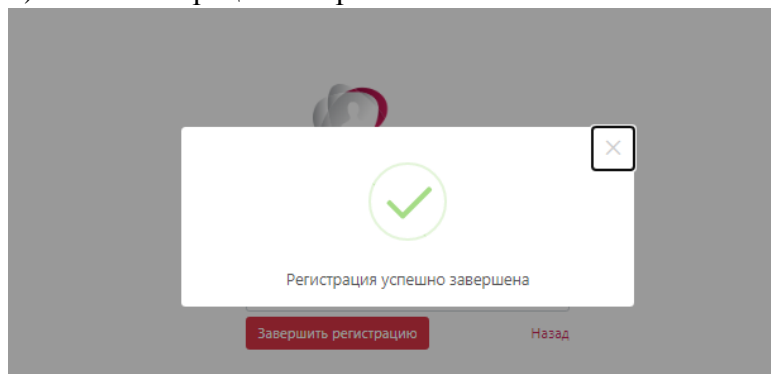
4) Заходим в электронную почту, указанную при регистрации девятиклассника и копируем код:



5) Вводим его в нужное поле:



6) Регистрация завершена!



7) Попадаем на страницу личного кабинета школьника.

**Чтобы завершить полную регистрацию в системе
Вам нужно ввести необходимые данные о Школьнике.**

8) Для этого нажимаем в правом верхнем углу на значок с указанием фамилии и имени школьника.

Юдин Денис

9) Открывается окно с данными **Школьника**. Заполняем данные о ребенке. Очень важно заполнить данные о школе (наименование). При заполнении места расположения система выдает список школ на данной территории, из него нужно выбрать свою. Только в этом случае школьный ответственный увидит в системе школьника и одобрит его, **только после одобрения школы можно будет записаться на курсы.**

X Данные пользователя

Ваш статус в системе: Школьник ▾

Основные данные

Основные данные

Фамилия*	Имя*	Отчество
<input type="text" value="Юдин"/>	<input type="text" value="Денис"/>	<input type="text" value="Евгеньевич"/>

Год рождения	Пол
<input type="text"/>	<input type="text" value=""/>

Email	Телефон
<input type="text" value="jdnataja@rambler.ru"/>	<input type="text" value="+7(962)612-81-93"/>

Дополнительные данные

Ограничения по здоровью *

Нозологическая группа

Сведения об образовании

Место расположения общеобразовательной организации (Город/район)

Наименование общеобразовательной организации

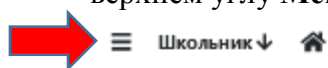
Класс	Литер	Академический год
<input type="text" value="9"/>	<input type="text"/>	<input type="text" value="2021/2022"/>

Сведения о родителях

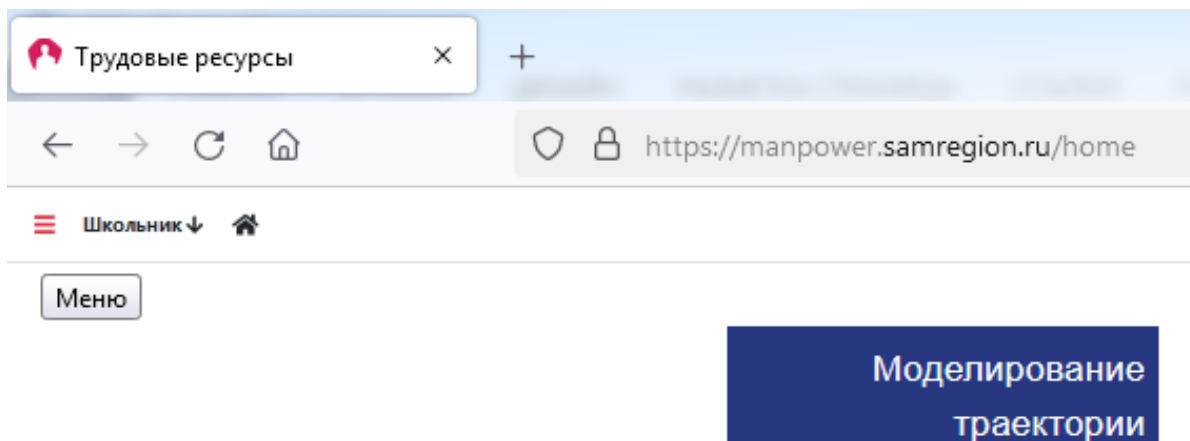
Фамилия	Имя
<input type="text"/>	<input type="text"/>

10) Нажимаем кнопку **Сохранить** (если система выделяет поля красной рамкой, пожалуйста, заполните их)

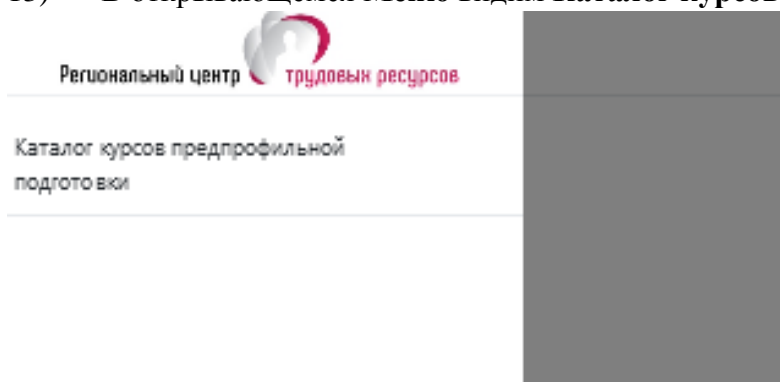
11) Видим страницу с личным кабинетом (в правом верхнем углу **фамилия, имя** ребенка, в левом верхнем углу **Меню**)



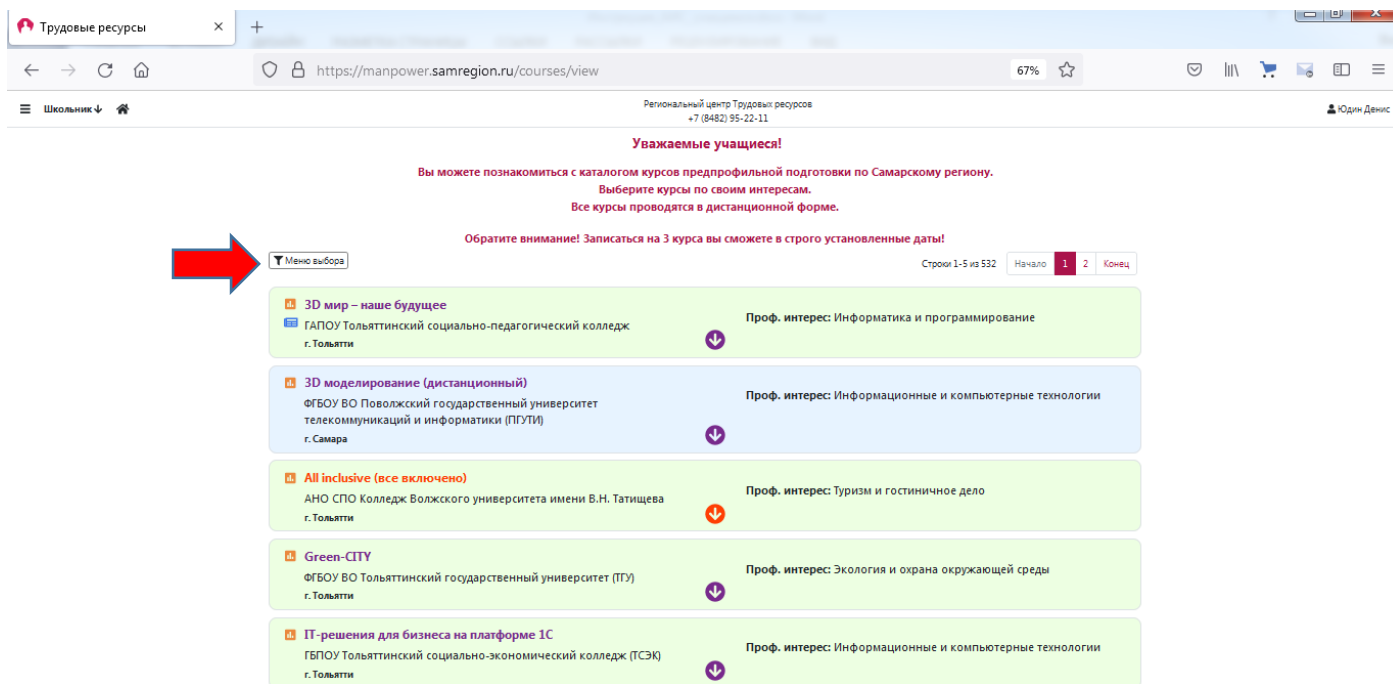
12) Нажимаем **Меню**



13) В открывающемся **Меню** видим **Каталог курсов предпрофильной подготовки**



14) Нажимаем на него, открывается **Каталог**



15) Здесь, нажав на **Меню выбора**, вы можете выбирать курсы по интересам, для детей с ОВЗ, по территории, по названию учебного заведения

Региональный центр Трудовых ресурсов

Меню выбора

Мои профессиональные интересы

Специализированные курсы для детей с ОВЗ

Город или район организатора курса

Название организатора курса

Применить Очистить

Вы можете познакомиться с курсами в Самарском регионе.

Обратите внимание на даты!

Строки 1-5 из 532 Начало 1 2 Конец

3D мир – наше будущее
ГАПОУ Тольяттинский социально-педагогический колледж
г. Тольятти

3D моделирование (дистанционный)
ФГБОУ ВО Поволжский государственный университет телекоммуникаций и информатики (ПГУТИ)
г. Самара
Проф. интерес: Информационные и компьютерные технологии

All inclusive (все включено)
АНО СПО Колледж Волжского университета имени В.Н. Татищева
г. Тольятти
Проф. интерес: Туризм и гостиничное дело

Green-CITY
ФГБОУ ВО Тольяттинский государственный университет (ПГУ)
г. Тольятти
Проф. интерес: Экология и охрана окружающей среды

IT-решения для бизнеса на платформе 1С
ГБПОУ Тольяттинский социально-экономический колледж (ТСЭК)
г. Тольятти
Проф. интерес: Информационные и компьютерные технологии

ВАЖНО!

В установленные сроки в личном кабинете откроется запись на курсы.

Вы сможете подать заявки для записи на **3 курса**. После одобрения заявок вы увидите расписание своих курсов с указанием всей необходимой информации.

По всем возникающим вопросам обращайтесь к школьному ответственному за предпрофильную подготовку.